



বাংলাদেশ নির্বাচন কমিশন
নির্বাচন কমিশন সচিবালয়

নং-১৭.০০.০০০০.০৩৪.৩৬.০০৮.২৫(অংশ-১)-৩৪২

তারিখ: ০৩ অগ্রহায়ন ১৪৩২
১৮ নভেম্বর ২০২৫

পরিপত্র

বিষয় : ত্রয়োদশ জাতীয় সংসদ নির্বাচন-২০২৬ এ বিদেশে অবস্থানরত বাংলাদেশী ভোটারদের পোস্টাল ব্যালটের (আইটি সাপোর্টেড) মাধ্যমে ভোটদানের জন্য নিবন্ধন।

উপর্যুক্ত বিষয়ে আদিষ্ট হয়ে জানানো যাচ্ছে যে, গণপ্রতিনিধিত্ব আদেশ, ১৯৭২ এর অনুচ্ছেদ ২৭ অনুসারে বাংলাদেশ নির্বাচন কমিশন আসন্ন ত্রয়োদশ জাতীয় সংসদ নির্বাচন-২০২৬ এ বিদেশে অবস্থানরত বাংলাদেশী ভোটারদের পোস্টাল ব্যালটের মাধ্যমে ভোটদানের জন্য নির্বাচন কমিশন কর্তৃক সিদ্ধান্ত গ্রহণ করা হয়েছে। এ লক্ষ্যে পোস্টাল ব্যালটের মাধ্যমে ভোট প্রদানের জন্য বিদ্যমান ব্যবস্থাকে প্রযুক্তিনির্ভর, আধুনিক ও সমন্বিত করার নিমিত্ত Postal Vote BD নামে একটি মোবাইল অ্যাপ প্রস্তুত করা হয়েছে। এর মাধ্যমে ভোট প্রদানে ইচ্ছুক বিদেশে অবস্থানরত বাংলাদেশী ভোটারগণ অনলাইনে আবেদন করে ভোট প্রদানের জন্য নিবন্ধন করতে পারবেন। বিদেশে অবস্থানরত আবেদনকারী ভোটারগণের তথ্যাদি যাচাইপূর্বক বাংলাদেশ ডাক বিভাগের মাধ্যমে তাদের বিদেশের ঠিকানায় পোস্টাল ব্যালট প্রেরণ করা হবে। রিটার্নিং অফিসার কর্তৃক প্রতীক বরাদ্দ হলে ভোটারগণ অ্যাপের মাধ্যমে সংশ্লিষ্ট আসনের প্রার্থী তালিকা সম্পর্কে অবগত হওয়ার পর প্রাপ্ত পোস্টাল ব্যালটে ভোট প্রদান করবেন। অতঃপর, প্রদত্ত ভোটের ব্যালট ফিরতি খামে সংশ্লিষ্ট রিটার্নিং অফিসার বরাবর ডাকযোগে প্রেরণ করবেন। পোস্টাল ব্যালটে নিবন্ধিত ভোটার ব্যালট পেপার প্রেরণের অগ্রগতি অ্যাপের মাধ্যমে পর্যবেক্ষণ করতে পারবেন।

২। পোস্টাল ব্যালটের মাধ্যমে ভোটদানের জন্য নিবন্ধনের সময়সীমা: ১৮ নভেম্বর ২০২৫ তারিখ হতে প্রবাসী বাংলাদেশী ভোটারগণ সংযুক্ত সিডিউল (সংশোধিত সংযুক্তি-১) মোতাবেক Postal Vote BD অ্যাপের মাধ্যমে ভোট প্রদানের নিমিত্ত নিবন্ধন সম্পন্ন করতে পারবেন।

৩। ভোটদানের নিবন্ধন পদ্ধতি:

- নিবন্ধন প্রক্রিয়ায় প্রবাসী ভোটার যে দেশ থেকে ভোট দিতে ইচ্ছুক কেবলমাত্র সেই দেশের মোবাইল নম্বর ব্যবহার করতে হবে।
- পোস্টাল ব্যালট প্রাপ্তি এবং ভোট প্রদানের জন্য Google Play Store / App Store হতে 'Postal Vote BD' মোবাইল অ্যাপ ডাউনলোড ও ইনস্টল করতে হবে।
- ব্যবহারকারী বাংলা/ইংরেজি যেকোন একটি ভাষা নির্বাচন করে অ্যাপে নিবন্ধনের নিমিত্ত প্রয়োজনীয় কাগজপত্র ও নির্দেশাবলী সম্পর্কে জানতে পারবেন।
- আবেদনকারী ভোটার সংযুক্তি-২ অনুযায়ী নিবন্ধন করবেন। OTP, Liveliness ও NID যাচাইপূর্বক আবেদন প্রক্রিয়া সম্পন্ন করা হবে।
- বিদেশে ব্যালট প্রাপ্তি নিশ্চিতকল্পে নির্ভুল ঠিকানা প্রদান আবশ্যিক।

৪। ভোটারের নিকট পোস্টাল ব্যালট প্রেরণ: Postal Vote BD মোবাইল অ্যাপে নিবন্ধিত সকল ভোটারের নিকট পর্যায়ক্রমে ব্যালট পেপার প্রেরণ করা হবে। নির্ধারিত সময়ের মধ্যে নিবন্ধিত ভোটারগণ প্রদত্ত ঠিকানায় নির্বাচন কমিশন কর্তৃক প্রেরিত পোস্টাল ব্যালটসহ খাম পাবেন। খাম প্রাপ্তির পরপরই ভোটারগণ Postal Vote BD মোবাইল অ্যাপ এ লগইন করে খামের উপর প্রদত্ত QR কোডটি স্ক্যান করবেন। এতে তিনি যে ব্যালট পেপারটি হাতে পেয়েছেন তা সিস্টেমে সনাক্ত হবে। ভোটারগণ নির্বাচন কমিশন হতে প্রাপ্ত বহির্গামী খামে (ফরম-৯) একটি পোস্টাল ব্যালট সম্বলিত খামের (ফরম-১০ক) মধ্যে পোস্টাল ব্যালট পেপার (ফরম-৭), একপাশে ভোট প্রদানের নির্দেশাবলী (ফরম-১১) ও অপর পাশে একটি ঘোষণাপত্র (ফরম-৮) সম্বলিত একটি পৃথক কাগজ এবং একটি ফেরত খাম (ফরম-১০) পাবেন যেখানে সংশ্লিষ্ট আসনের রিটার্নিং অফিসারের ঠিকানা মুদ্রিত থাকবে। ভোটারগণকে প্রেরিত পোস্টাল প্যাকেজের বিবরণ সংযুক্তি-৩ এ সন্নিবেশিত।

অফিসের ঠিকানা:

নির্বাচন ভবন, প্লট নং-ই-১৪/জেড, আগারগাঁও, ঢাকা-১২০৭

যোগাযোগ:

ফোন : +৮৮০-০২-৫৫০০৭৬০০ ফ্যাক্স : +৮৮০-০২-৫৫০০৭৫১৫

ই-মেইল: secretary@ecs.gov.bd ওয়েব এড্রেস: www.ecs.gov.bd

৫। পোস্টাল ভোট প্রদান ও ব্যালট পেপার ডাকযোগে সংশ্লিষ্ট রিটার্নিং অফিসারের নিকট প্রেরণ:

(ক) পোস্টাল ভোটিং প্রক্রিয়ায় প্রেরিত ব্যালট পেপারে সকল প্রতীক মুদ্রিত থাকবে যার প্রতিটি প্রতীকের পাশে ফাকা ঘর রয়েছে। ভোটাধিকার প্রয়োগের পূর্বে ভোটারগণ নির্দেশনাপত্র পড়ে ঘোষণাপত্রে যথাযথভাবে ব্যালট পেপারের ক্রমিক নং, ভোটারের নাম, জাতীয় পরিচয়পত্র নম্বর উল্লেখ করে প্রদত্ত স্থানে স্বাক্ষর করবেন। নিরক্ষর/অক্ষম ব্যক্তি অন্য একজন বৈধ ভোটারের সাহায্যে ফরম-৮ এর সংশ্লিষ্ট অংশ পূরণ করত: সত্যয়ন করে স্বাক্ষর করবেন। এই ঘোষণাপত্র/সত্যয়নপত্র (প্রযোজ্য ক্ষেত্রে) ছাড়া ব্যালট পেপারটি বৈধ হিসাবে গন্য হবে না।

(খ) প্রতীক বরাদ্দ সম্পন্ন হলে অ্যাপ-এর মাধ্যমে অথবা নির্বাচন কমিশনের ওয়েব সাইট হতে ভোটারগণ অবগত হবেন। ভোট প্রদানের জন্য ভোটারগণ *Postal Vote BD* মোবাইল অ্যাপ-এ লগইন করে সংশ্লিষ্ট আসনের প্রার্থীদের তালিকা দেখতে পাবেন এবং নির্দেশিকাতে প্রদত্ত পদ্ধতিতে ব্যালট পেপারে (ফরম-৭) মুদ্রিত প্রতীকের পাশে ফাঁকা ঘরে টিক (✓) চিহ্ন কিংবা ক্রস (x) চিহ্ন প্রদান করবেন। *Postal Vote BD* মোবাইল অ্যাপ-এ ভোটদান পদ্ধতির ভিডিও টিউটোরিয়াল বা ডিজিটাল কন্টেন্ট থাকিবে।

(গ) পোস্টাল ব্যালট পেপারে ভোটার ভোট চিহ্নিত করবার পর শুধুমাত্র ব্যালট পেপারটি ছোট খামে (ফরম-১০ক) রেখে খামটি বন্ধ করবেন, অত:পর উক্ত ব্যালট পেপার সম্বলিত খামটি এবং স্বাক্ষরিত ঘোষণাপত্রটি রিটার্নিং অফিসারের ঠিকানা মুদ্রিত খামে (ফরম-১০) প্রবেশ করিয়ে তা বন্ধ করে বন্ধকৃত খামটি ডাকযোগে দ্রুত প্রেরণের ব্যবস্থা গ্রহণ করবেন। উভয় খামই সেলফ এডহেসিভযুক্ত থাকবে ফলে সেলফ এডহেসিভ অংশের উপরিভাগের টেপটি খুলে নিলেই খাম বন্ধ হবে। এছাড়া উক্ত খামটি পাঠানোর জন্য কোন ডাক মাসুল প্রেরককে প্রদান করতে হবেনা। এটি বাংলাদেশ সরকার কর্তৃক পরিশোধিত থাকবে। পোস্টাল ভোট গণনা শুরু করার পূর্ব পর্যন্ত প্রাপ্ত পোস্টাল ব্যালট পেপার সমূহই কেবল গণনার আওতায় আসবে। ভোটদান প্রক্রিয়ার ফ্লো-চার্ট সংযুক্তি-৪ এ সন্নিবেশিত।

(ঘ) নির্বাচন কমিশন হতে কেন্দ্রীয়ভাবে পোস্টাল ব্যালট ভোটারের নিকট প্রেরণের পর হতে রিটার্নিং কর্মকর্তার নিকট ফেরত আসা পর্যন্ত সমগ্র প্রক্রিয়াটির বিভিন্ন পর্যায়ে ব্যালটের অবস্থান মোবাইল অ্যাপের মাধ্যমে পর্যবেক্ষণ করা যাবে। ভোটারগণ স্ব স্ব মোবাইল হইতে *Postal Vote BD* মোবাইল অ্যাপ ব্যবহার করে নিজ ব্যালটের অবস্থান পর্যবেক্ষণ করতে পারবেন।

৬। ডাকযোগে প্রাপ্ত পোস্টাল ব্যালট পেপার সম্বলিত ফেরত খামসমূহ সংশ্লিষ্ট রিটার্নিং অফিসার কর্তৃক গ্রহণ ও সংরক্ষণ:

রিটার্নিং অফিসার ডাকযোগে পোস্টাল ব্যালটের খামসমূহ প্রাপ্তির পর তার উপর প্রদত্ত QR কোড স্ক্যান করার মাধ্যমে প্রাপ্ত রেকর্ড রাখবেন, যা ফরম-১২ আকারে পোস্টাল ব্যালট বিতরণ ও প্রাপ্তি তালিকা হিসাবে সফটওয়্যার হতে জেনারেট হবে। সফটওয়্যার হতে জেনারেটকৃত এই ফরমে রিটার্নিং অফিসার স্বাক্ষর করবেন।

৭। যথাযথ স্বাক্ষরবিহীন ঘোষণাপত্র (ফরম-৮)/ঘোষণাপত্র বিহীন ব্যালটের খাম (ফরম-১০ক) বাতিল/অবৈধ মর্মে সংরক্ষণ:

রিটার্নিং অফিসার গণনার জন্য প্রাপ্ত খামসমূহ (ফরম-১০) খুলে প্রথমেই ঘোষণাপত্র (ফরম-৮) টি যথাযথভাবে স্বাক্ষরযুক্ত কিনা তা পরীক্ষা করে দেখবেন। যথাযথভাবে স্বাক্ষরযুক্ত না থাকলে এর সাথে প্রাপ্ত ব্যালট পেপারের খাম (ফরম-১০ক) না খুলেই ঘোষণাপত্রটি প্রত্যয়ণ করে বিনষ্ট হিসেবে বাতিল মর্মে তা ব্যালট সম্বলিত খাম (ফরম-১০ক) সহ একত্র করে সংরক্ষণ করবেন।

৮। যথাযথ স্বাক্ষরযুক্ত ঘোষণাপত্র (ফরম-৮) সম্বলিত ব্যালটের খাম সমূহ গণনার জন্য আলাদা বাক্সে সংরক্ষণ:

যথাযথভাবে স্বাক্ষরযুক্ত ঘোষণাপত্র (ফরম-৮) আলাদা করে একটি খাম/বাক্সে এরূপভাবে প্রাপ্ত ঘোষণাপত্রসমূহ রাখবেন এবং ব্যালট পেপার সম্বলিত খাম (ফরম-১০ক) সংশ্লিষ্ট নির্বাচনি এলাকার নির্ধারিত বাক্সে সংরক্ষণ করবেন।

৯। পোস্টাল ব্যালটের মাধ্যমে প্রাপ্ত ভোট গণনা:

পোস্টাল ব্যালট পেপার গণনার জন্য রিটার্নিং কর্মকর্তার কার্যালয়ে একটি গণনা কক্ষ প্রস্তুত করা হবে। পোস্টাল ভোট গণনার সময় প্রার্থী/নির্বাচনি এজেন্ট/প্রার্থীর প্রতিনিধি, গণমাধ্যমকর্মী, পর্যবেক্ষকগণ অন্যান্য কেন্দ্রের ন্যায় একই নীতিমালা অনুসরণে উপস্থিত থাকতে পারবেন। রিটার্নিং অফিসার পোস্টাল ভোট প্রদানের নিমিত্তে ডেভেলপকৃত সফটওয়্যারে লগইন করার পর সংশ্লিষ্ট সংসদীয় আসনের পোস্টাল ব্যালটের মাধ্যমে প্রদত্ত ভোটের সামগ্রিক চিত্র দেখতে/জানতে পারবেন। অত:পর নিম্নে উল্লেখিত পদ্ধতি অনুসরণ করে প্রাপ্ত ব্যালট পেপারসমূহ গণনা করবেন:-

(ক) রিটার্নিং অফিসার ব্যালট পেপার সম্বলিত খাম (ফরম-১০ক) সমূহ গণনার জন্য বাক্স খুলবেন এবং একের পর এক ব্যালট পেপার সম্বলিত খাম (ফরম-১০ক) সমূহ খুলে ব্যালট পেপার (ফরম-৭) বের করবেন। বৈধ ব্যালট পেপারসমূহ প্রার্থীভিত্তিক আলাদা করবেন এবং তা গণনা করবেন;

(খ) যে সমস্ত পোস্টাল ব্যালটে কোন্ প্রার্থীর অনুকূলে ভোট প্রদান করা হয়েছে তা সঠিক বোঝা না যায় সেগুলো

অবৈধ/বাতিল ব্যালট হিসেবে আলাদা করবেন [গণপ্রতিনিধিত্ব আদেশ, ১৯৭২ এর অনুচ্ছেদ ২৭ (১০)(ii)];

(গ) প্রাপ্ত ফলাফল সাধারণ ভোটকেন্দ্রের ন্যায় ফরম-১৬(ক) তে লিপিবদ্ধ করে এর কপি প্রকাশ করবেন।

(ঘ) পোস্টাল ব্যালট গ্রহণের সময়সীমা অতিক্রান্ত হবার পর যদি কোন পোস্টাল ব্যালট পেপার সম্বলিত খাম রিটার্নিং অফিসারের নিকট পৌঁছায় সেইক্ষেত্রে প্রাপ্ত পোস্টাল ব্যালটসমূহ রিটার্নিং অফিসার/দায়িত্বপ্রাপ্ত কর্মকর্তা গ্রহণের তারিখ ও সময় উল্লেখসহ স্বাক্ষরপূর্বক সংরক্ষণ করবেন এবং উক্ত সংখ্যা প্রকাশ করবেন;

১০। ভোটগণনার বিবরণী প্রভুত, প্রকাশ ও সরবরাহ:

(ক) পোস্টাল ব্যালট পেপার গণনা শেষ হলে অন্যান্য সাধারণ কেন্দ্রের ন্যায় পোস্টাল ব্যালট এর ফলাফল ঘোষণা করতঃ সহকারী রিটার্নিং অফিসারগণ কর্তৃক প্রেরিত সাধারণ ভোটকেন্দ্রের ফলাফলের পাশাপাশি পোস্টাল ব্যালটে প্রাপ্ত ভোটের হিসাব ঘোষণা ও অন্যান্য কেন্দ্রের ফলাফলের সাথে একত্রিকরণ করে (ফরম-১৮) চূড়ান্ত ফলাফল প্রকাশ করবেন।

(খ) পোস্টাল ব্যালটের মাধ্যমে প্রাপ্ত ভোটের হিসাব একীভূত না করে চূড়ান্ত ফলাফল প্রকাশ করা যাবে না।

১১। গণনা পরবর্তী পোস্টাল ব্যালট ও আনুষঙ্গিক কাগজ-পত্রাদি হেফাজতকরণ: গণনা কার্যক্রম শেষ হলে পোস্টাল ব্যালট পেপারের রেজিস্টার (ফরম-১২) একটি খামে, ফলাফল বিবরণী (ফরম-১৬) একটি খামে, প্রত্যেক প্রার্থীর অনুকূলে প্রাপ্ত ব্যালটসমূহ প্রার্থী ভিত্তিক প্রথমে আলাদা খামে দিয়ে পরবর্তীতে সকল প্রার্থীর বৈধ ভোটের খামসমূহ একটি বড় মাস্টার প্যাকেটে রেখে মুখ বন্ধ করে দিবেন। এছাড়া সকল ফেরত খাম (ফরম-১০) একটি খামে, স্বাক্ষরযুক্ত ঘোষণাপত্রসমূহ একটি খামে, ঘোষণাপত্রে ত্রুটির কারণে বিনষ্ট/বাতিলকৃত ঘোষণাপত্র ও তার সাথে প্রাপ্ত খাম (ফরম-১০ক) একটি খামে এবং অবৈধ হিসেবে বাতিলকৃত ব্যালট (ফরম-৭) সমূহ একটি খামে রেখে সকল খামের মুখ বন্ধ করে তা প্রদত্ত গানি ব্যাগে রাখবেন। সকল ফরম প্যাকেট গানি ব্যাগে আটকিয়ে সবশেষে গানি ব্যাগের মুখটি ভালোভাবে আটকিয়ে তা সীলগালা করে সংরক্ষণ করবেন।


১২। নির্ধারিত সময়ের পর প্রাপ্ত পোস্টাল ব্যালট সমূহ গণনা না করে তার সংখ্যা প্রকাশ: গণনা কার্যক্রম শুরুর পর প্রাপ্ত পোস্টাল ব্যালট পেপারসমূহ গণনা না করে তা সংরক্ষণ করতে হবে এবং তার হিসাব প্রকাশ করতে হবে।

১৩। প্রার্থী এবং ভোটারদের মধ্যে ব্যাপক প্রচার: পোস্টাল ব্যালটের নিবন্ধন প্রক্রিয়া বিভিন্ন সামাজিক যোগাযোগ মাধ্যমসহ বিভিন্ন মাধ্যমে ব্যাপকভাবে প্রচারের জন্য নির্বাচন কমিশন এর পক্ষ হতে প্রয়োজনীয় ব্যবস্থা গ্রহণ করা হবে।

১৪। ভোটগ্রহণ কর্মকর্তাদের প্রশিক্ষণ: নির্বাচনি প্রশিক্ষণ ইনস্টিটিউট OCV উইং এর ব্যবস্থাপনায় পোস্টাল ব্যালটের মাধ্যমে ভোটগ্রহণ ও নিবন্ধন বিষয়ে সকল নির্বাচনি কর্মকর্তাদের সম্যক ধারণা প্রদান করবেন এবং পোস্টাল ব্যালট সংক্রান্ত দায়িত্বে নিয়োজিত কর্মকর্তাদের আলাদা একটি প্রশিক্ষণের আয়োজন করবেন।

সংযুক্তি:

- ১) দেশ ভিত্তিক নিবন্ধন সিডিউল;
- ২) নিবন্ধন প্রক্রিয়ার ফ্লো-চার্ট;
- ৩) ভোটারগণকে প্রেরিত পোস্টাল প্যাকেজ;
- ৪) ভোটদান প্রক্রিয়ার ফ্লো-চার্ট।


(মোহাম্মদ মনির হোসেন)
উপসচিব
নির্বাচন পরিচালনা-২ অধিশাখা
ফোন: ০২-৫৫০০৭৫২৫ (অফিস)
মোবাইল: ০১৭১৯-৫৮৭৩৪৩

বিতরণ (জ্যেষ্ঠতার ভিত্তিতে নয়) :

১. সিনিয়র সচিব, স্বরাষ্ট্র মন্ত্রণালয়, বাংলাদেশ সচিবালয়, ঢাকা
২. সিনিয়র সচিব, প্রবাসী কল্যাণ ও বৈদেশিক কর্মসংস্থান মন্ত্রণালয়, বাংলাদেশ সচিবালয়, ঢাকা
৩. পররাষ্ট্র সচিব, পররাষ্ট্র মন্ত্রণালয়, বাংলাদেশ সচিবালয়, ঢাকা (বিদেশে অবস্থানরত বাংলাদেশী মিশনসমূহের মাধ্যমে ব্যাপক প্রচারের অনুরোধসহ)
৪. সচিব, ডাক ও টেলিযোগাযোগ বিভাগ, বাংলাদেশ সচিবালয়, ঢাকা
৫. চেয়ারম্যান, বাংলাদেশ সিভিল এভিয়েশন কর্তৃপক্ষ, ঢাকা

৬. মহাপরিচালক, ডাক অধিদপ্তর, বাংলাদেশ ডাক বিভাগ, ঢাকা
৭. মহাপরিচালক, পাসপোর্ট ও ইমিগ্রেশন অধিদপ্তর, ঢাকা
৮. বিভাগীয় কমিশনার (সকল)
৯. আঞ্চলিক নির্বাচন কর্মকর্তা (সকল)
১০. জেলা প্রশাসক (সকল)
১১. পুলিশ সুপার (সকল)
১২. সিনিয়র জেলা/জেলা নির্বাচন অফিসার (সকল)
১৩. উপজেলা নির্বাহী অফিসার (সকল)
১৪. উপজেলা/থানা নির্বাচন অফিসার (সকল)

নং-১৭.০০.০০০০.০৩৪.৩৬.০০৮.২৫ (অংশ-১)-৩৪২

তারিখ: ০৩ অগ্রহায়ন ১৪৩২
১৮ নভেম্বর ২০২৫

অনুলিপি সদয় অবগতি ও প্রয়োজনীয় ব্যবস্থা গ্রহণের জন্য প্রেরণ করা হলো (জ্যেষ্ঠতার ভিত্তিতে নয়):

১. মন্ত্রিপরিষদ সচিব, মন্ত্রিপরিষদ বিভাগ, বাংলাদেশ সচিবালয়, ঢাকা
২. প্রধান উপদেষ্টার মূখ্য সচিব, প্রধান উপদেষ্টার কার্যালয়, ঢাকা
৩. গভর্নর, বাংলাদেশ ব্যাংক, ঢাকা
৪. সিনিয়র সচিব, মন্ত্রনালয়/বিভাগ
৫. প্রিন্সিপাল স্টাফ অফিসার, সশস্ত্র বাহিনী বিভাগ, ঢাকা
৬. মহাপুলিশ পরিদর্শক, বাংলাদেশ পুলিশ, ঢাকা
৭. সচিব, মন্ত্রনালয়/বিভাগ
৮. মহাপরিচালক,
৯. অতিরিক্ত সচিব, নির্বাচন কমিশন সচিবালয়, ঢাকা
১০. মহাপরিচালক, জাতীয় পরিচয় নিবন্ধন অনুবিভাগ, নির্বাচন কমিশন সচিবালয়, ঢাকা
১১. যুগ্মসচিব (সকল), নির্বাচন কমিশন সচিবালয়, ঢাকা
১২. মহাপরিচালক, নির্বাচন প্রশিক্ষণ ইনস্টিটিউট, ঢাকা
১৩. সিস্টেম ম্যানেজার, নির্বাচন কমিশন সচিবালয়, ঢাকা (ওয়েব সাইটে প্রকাশের অনুরোধসহ)
১৪. উপসচিব (সকল), নির্বাচন কমিশন সচিবালয়, ঢাকা
১৫. পরিচালক (জনসংযোগ), নির্বাচন কমিশন সচিবালয়, ঢাকা (বিভিন্ন মাধ্যমে ব্যাপক প্রচারের অনুরোধসহ)
১৬. একান্ত সচিব, মাননীয় প্রধান নির্বাচন কমিশনার, নির্বাচন কমিশন সচিবালয়, ঢাকা [মাননীয় প্রধান নির্বাচন কমিশনারের সদয় অবগতির জন্য]
১৭. একান্ত সচিব, মাননীয় নির্বাচন কমিশনার জনাব, নির্বাচন কমিশন সচিবালয়, ঢাকা [মাননীয় নির্বাচন কমিশনারের সদয় অবগতির জন্য]
১৮. সিনিয়র সচিব মহোদয়ের একান্ত সচিব, নির্বাচন কমিশন সচিবালয়, ঢাকা [সিনিয়র সচিব মহোদয়ের সদয় অবগতির জন্য]

০৭/১১/২০২৫
(মোঃ শহিদুল ইসলাম)

সিনিয়র সহকারী সচিব


নির্বাচন ব্যবস্থাপনা ও সমন্বয়-০১ শাখা

ফোন: ০২-৫৫০০৭৬১০ (অফিস)


Email: sasemcl@gmail.com

প্রবাসী ভোটারগণের চাহিদার প্রেক্ষিতে অঞ্চলভিত্তিক নিবন্ধনের বিদ্যমান সিডিউল পরিবর্তন করে সকল দেশসমূহের জন্য একযোগে নিবন্ধন উন্মুক্ত করা হল।




**প্রবাসী ভোটারগণের জন্য এই নিবন্ধন প্রক্রিয়া আগামি ২৫
ডিসেম্বর ২০২৫ পর্যন্ত চলমান থাকবে।**


৭.১২.২৫
মোহাম্মদ মনির হোসেন
উপসচিব
নির্বাচন পরিচালনা-২ অধিশাখা

ত্রয়োদশ জাতীয় সংসদ নির্বাচন পোস্টাল ভোটিং (আইটি সাপোর্টেড) তালিকাভুক্তি প্রক্রিয়া


- ১**
মোবাইল অ্যাপ
ডাউনলোড করুন

POSTAL VOTE
BD
- ২**
নতুন অ্যাকাউন্ট
তৈরি করুন
আপনার জ্যেষ্ঠতার শিথিল করার জন্য
স্বাক্ষর এবং সহজ পদ্ধতিতে রেজিস্ট্রেশন
সম্পন্ন করুন।
দেশ নির্বাচন করুন
- ৩**
OTP যাচাইকরণ
নিম্নের নম্বরে OTP পাঠানো হয়েছে
(+44) 000 0000
নিত্য একটি সিস্টেম

OTP নম্বর যা: OTP বা: 306
- ৪**
আপনার অ্যাকাউন্ট
লগইন করুন
আমাদের সেবা উপভোগ্য করতে লগইন
করুন। "নতুন ইউজার হলে, রেজিস্ট্রেশন
করুন।"
দেশ নির্বাচন করুন
পাসওয়ার্ড
(+44) 000 0000

- ৫**
নিবন্ধনের জন্য জাতীয়
পরিচয়পত্রের ছবি তুলুন

- ৬**
সজীবতা পরীক্ষা
(Liveliness Check)

বাম পাশের ছবি
ডান পাশের ছবি
- ৭**
সেলফি তুলুন

- ৮**
আপনার
পাসপোর্টের তথ্য
সংসদীয় নাম / Surname

প্রদত্ত নাম / Given Name

পাসপোর্ট নং
- ৯**
ব্যালট প্রাপ্তির ঠিকানা
(এই ঠিকনায় ব্যালট পড়ানো হবে)
বাসা নম্বর, জেলা/সমন্বিত নম্বর


এক
- ১০**

আপনার পোস্টাল ব্যালট পেপার এর
আবেদন অনুমোদন হয়েছে

Download Postal Vote BD App
Play Store
Available on the
App Store

সহায়তা
ইমেইল: info@ocv.gov.bd
ফোন: +8809610000105

facebook.com/BangladeshECS
instagram.com/bangladeshecs
tiktok.com/@bangladeshecs

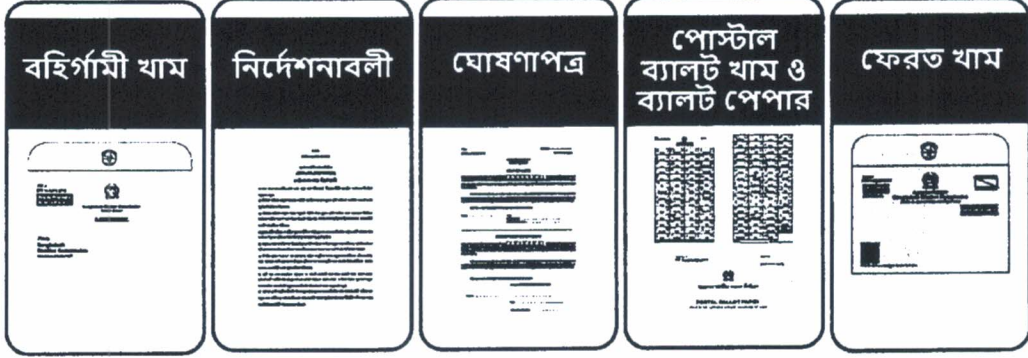
youtube.com/@bangladeshecs
x.com/BangladeshECS


বাংলাদেশ নির্বাচন কমিশন
Bangladesh Election Commission
www.ceb.gov.bd

১

(সংযুক্তি-৩)

ত্রয়োদশ জাতীয় সংসদ নির্বাচন
পোস্টাল ভোটিং (আইটি সাপোর্টেড)
ভোটারগণকে প্রেরিত পোস্টাল প্যাকেজ



Download Postal Vote BD App
Play Store App Store



সহায়তা
ইমেইল: info@ecx.gov.bd
ফোন: +8809610000105

facebook.com/BangladeshECS
instagram.com/BangladeshECS
tiktok.com/@bangladeshecs




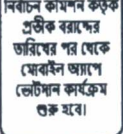
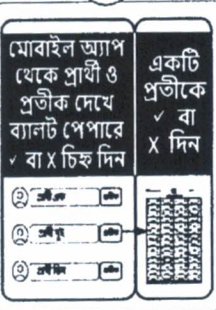


youtube.com/BangladeshECS
www.BangladeshECS



বাংলাদেশ নির্বাচন কমিশন
Bangladesh Election Commission
www.ecs.gov.bd

১২

ত্রয়োদশ জাতীয় সংসদ নির্বাচন পোস্টাল ভোটিং (আইটি সাপোর্টেড) ভোটদান প্রক্রিয়া

- ১**
মোবাইল অ্যাপ-এ লগ ইন করুন

POSTAL VOTE BD
- ২**
আপনার খামের উপরে থাকা QR কোড স্ক্যান করুন

স্বয়ংক্রিয়ভাবে QR কোডটি রানু, এটি স্বয়ংক্রিয়ভাবে জানিয়ে দেবে।
- ৩**
সজীবতা পরীক্ষা (Liveliness Check)

বাম পাশের ছবি ডান পাশের ছবি
- ৪**
মোবাইল অ্যাপে ভোটদান কার্যক্রম
বাংলাদেশ নির্বাচন কমিশন কর্তৃক প্রতীক বরাদ্দের জরিফের পর থেকে মোবাইল অ্যাপে ভোটদান কার্যক্রম শুরু হবে।

- ৫**
মোবাইল অ্যাপ থেকে প্রার্থী ও প্রতীক দেখে ব্যালট পেপারে ✓ বা X চিহ্ন দিন
একটি প্রতীকে ✓ বা X দিন

- ৬**
ব্যালট খামে ব্যালট পেপার ভরে বন্ধ করুন

- ৭**
ফেরত খামে ঘোষণাপত্র এবং ব্যালট খাম ভরে বন্ধ করুন


Download Postal Vote BD App
Play Store App Store



সহায়তা
ইমেইল: info@ecv.gov.bd
ফোন: +8809610000105

facebook.com/BangladeshECS
instagram.com/BangladeshECS
tiktok.com/BangladeshECS

youtube.com/BangladeshECS
t.com/BangladeshECS



বাংলাদেশ নির্বাচন কমিশন
Bangladesh Election Commission
www.ecs.gov.bd

৪